

Feuerlöscher - denn sicher ist sicher!

Für die verschiedenen Arten von Bränden gibt es unterschiedliche Feuerlöscher mit dem jeweils wirksamsten Löschmittel. Die Verwendbarkeit und die Bedienungsanleitung sind auf jedem Feuerlöscher aufgedruckt.

Welche Löscher soll man einsetzen?

Löschmittel unterscheiden sich durch die Art des Löschmittels, das sie enthalten. Ein falsches Löschmittel kann einen Brand schlagartig um ein Vielfaches vergrößern.

Löschen Sie beispielsweise einen Fettbrand niemals mit Wasser!

Feuerlöscher enthalten oft Löschmittel, die für mehrere Brandklassen gleichzeitig geeignet sind. Es empfiehlt sich der Einsatz von **ABC-Pulverlöschern und von Schaumlöschern.**

Die Brandklasseneinteilung hilft bei der Auswahl des richtigen Löschmittels!



Die Brandklassen:



Brände fester Stoffe, hauptsächlich organischer Natur, mit Glutbildung

z. B. Holz, Papier, Stroh, Kohle, Textilien, Autoreifen



Brände von flüssigen oder flüssig werdenden Stoffen

z. B. Benzin, Öle, Fette, Harze, Teer, Wachse, Alkohole, Kunststoffe



Brände von Gasen

z. B. Methan, Propan, Wasserstoff, Acetylen




Brände von Metallen

z. B. Aluminium, Magnesium, Natrium, Lithium, Kalium oder deren Legierungen



RICHTIGE HANDHABUNG



VON FEUERLÖSCHERN

© 2004 Feuerwehr Zams




So setzen Sie einen Feuerlöscher richtig ein!

Feuerlöscher entsichern, Löschpistole festhalten - da ein Rückstoß zu erwarten ist - und in kurzen Stößen (außer bei Fließbränden) löschen



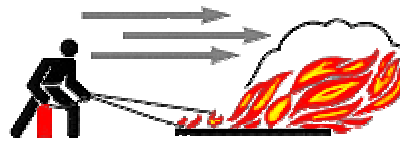
Sicherung ziehen



Auslösen



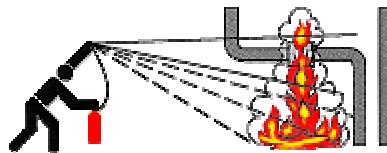
Löschen



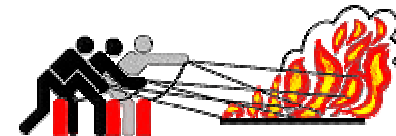
Feuer in Windrichtung angreifen, immer mit dem Wind vorgehen, von unten in die Glut, nicht in die Flamme spritzen, dabei genug Abstand halten, damit die Pulverwolke das gesamte Feuer einhüllen kann. Unbedingt stoßweise löschen. Der Löschmittelvorrat eines 6kg-Löschers ist in 4-5 Sekunden Dauerbetrieb verbraucht.



Flächenbrände von vorne und von unten ablöschen, nicht von hinten oder oben, immer das Brandgut, nicht die Flamme löschen



Bei Tropf- und Fließbränden von oben (Austrittsstelle) nach unten löschen



Mehrere Feuerlöscher gleichzeitig, nicht nacheinander benutzen



Auf wiederaufflammen achten, Brandstelle nicht verlassen, auf Feuerwehr warten und beobachten.



Gebrauchte und aktivierte Feuerlöscher auf keinen Fall wegstellen, sondern sofort wieder füllen lassen.

Feuerlöscher alle 2 Jahre auf Funktion überprüfen lassen!